

聖公會主風小學
2019-2020 年度 下學期 「新型冠狀病毒」停課期間
三年級 功課指引 (第五期)

日期:2/3-6/3

中文科	英文科	數學科
1. 登入 eClass 觀看教學短片 2. 完成書 P.34 3. 作業 P.7-9, P.10(第一部分) 4. 完成書 P.28-29(聆聽練習) 5. 現代教育網站：每日一篇	1. 登入 eClass 觀看教學影片及完成 Google Form 練習 2. 完成 Grammar (3B) P.9,10,12,13 3. 閱讀 Bug Club 1 本指定圖書及自由閱讀其他圖書。(請參考相關的操作指引) 4. 聆聽錄音，默書及核對	1. 觀看 iclass 教學影片 (請參考相關的操作留指引) 2. 完成 iclass 內的 Google form 練習

常識科	宗教科	體育科
1. 登入 eClass 觀看教學短片 2. 完成課本 p.22 3. 完成 Google Form 練習(請參考相關的操作指引)	1. 觀看聖經故事動畫 2. 閱讀課本 (P.20-22) 3. 完成課本 (P.23) 4. 完成活動冊 (P.10-11) (請參考相關的操作指引)	1. 觀看 eclass 教學影片【護脊操】 2. 觀看 eclass 影片【護脊操示範】 3. 每天進行【護脊操】2-3 次

指引

中文科

中文科三年級翻轉教室

單元二：第三課 《豆豆的小災難》

學習重點	學習步驟
<u>學習回饋</u>	<p>1. 登入 eClass 「學科天地」 或運用網址連結 http://gg.gg/gq8qm</p> <p>或掃描以下 QRCode 觀看教學影片(第一及第二課學習回饋)。</p> 
第三課 《豆豆的小災難》 <u>預習</u>	<p>1. 翻開課本三下一冊 P.32-33 , 第 3 課 《豆豆的小災難》 默讀課文。</p> <p>2. 登入 eClass 「學科天地」 或運用網址連結 http://gg.gg/gp9u6 或掃描以下 QRCode 。</p>  <p>3. 回答 GOOLE FORM 的預習問題。</p>

<p>第三課 《豆豆的小災難》</p> <p><u>課文大意及釋詞</u></p>	<p>1. 登入 eClass 「學科天地」或運用網址連結 http://gg.gg/grl2u 或掃描以下 QRCode 觀看教學影片(課文大意及釋詞)。</p> 
<p>第二課 《卡在天窗裏的小熊》</p> <p><u>內容深究及段落大意</u></p>	<p>1. 登入 eClass 「學科天地」或運用網址連結 https://bit.ly/3a3hXWZ 或掃描以下 QRCode 觀看教學影片(內容深究及段落大意)。</p>  <p>2. 完成課本 P.34。</p>
<p><u>鞏固</u></p>	<p>完成作業 P.10(第一部分)。</p>
<p><u>聆聽練習</u></p>	<p>1. 登入 eClass 「學科天地」或運用網址連結 https://bit.ly/37GVwVR 或掃描以下 QRCode 觀看教學影片(單元一_聆聽指引)。</p>  <p>2. 登入 eClass 「學科天地」-> 中文 -> P3 開啟聆聽練習(一)音檔。</p> <p>3. 完成書 P.28-29。</p>

1. 觀看 Longman Book 3B Ch.4 教學影片及完成 Grammar 練習

- 先登入 eClass
- 選「學習中心」，再選「學科天地」、「英文科」及「P3」。
- 選「停課期間，網上功課(第五期)」
- 觀看影片 1：「ENG_J3_Ch.4_Vocabulary」。
- 觀看影片 2：「ENG_J3_Regular Verbs」。
- 觀看影片 3：「ENG_J3_homework」。
- 完成 Grammar (3B) P.9,10,12,13

2. 觀看 PLP-RW 教學影片

- 觀看影片 4 及完成 google form 練習：「Irregular past tense verbs」。

Please watch the video of past tense verbs and



按YouTube放大
觀看教學影片

觀看影片 5：「Long vowel sound of 'o'(oa)」。


3. 聆聽默書錄音

- 先登入 eClass，選「學習中心」，再選「學科天地」、「英文科」及「P3」。
- 選「停課期間，網上功課(第五期)」，聆聽「ENG_J3_Dictation(1)」
- 自行默書及開啟「ENG_J3_Dictation(1) (answer)」核對

4. 閱讀 Bug Club 指定圖書及完成其練習

- 先登入 Bug Club，再點選「My Stuff」。
- 本周(2/3/2020 – 6/3/2020)指定圖書為：

(1) Ballet，學生需要閱讀圖書，

按下  並完成當中的所有題目。

**如何登入 Bug Club

- 請登入 eClass
- 選「學習中心」，再選「學科天地」、「英文科」及「P3」。
- 拉往下可見「Bug Club Manual」，下載後有圖文顯示 Bug Club 使用步驟。

數學科

學習程序	選取項目	完成任務
1	請登入 iClass。	準備 C 冊課本、文具、算數紙。
2	數學科三年級第 7 課比較角的大小 2/3-6/3/2020	
3	1) 第七課引入	<ul style="list-style-type: none">● 觀看短片
4	2) 教學視頻 1	<ul style="list-style-type: none">● 觀看短片● 完成書 p.54 「課堂練習 Q1-3」
5	3)教學視頻 2	<ul style="list-style-type: none">● 觀看短片● 核對書 p.54 「課堂練習 Q1-3」
6	4)教學視頻 3	<ul style="list-style-type: none">● 觀看短片● 完成書 p.56 「課堂練習 Q1-2」● 完成書 p.57 「練習 6 Q1-7」
7	5)教學視頻 4	<ul style="list-style-type: none">● 觀看短片● 核對書 p.56 「課堂練習 Q1-2」及書 p.57 「練習 6 Q1-7」
8	6) 第 7 課<<比較角的大小>>工作紙	<ul style="list-style-type: none">● 完成 Google form 網上練習並自行查看答案
9	紙本家課	<ul style="list-style-type: none">● 作 EX.1● ALL in one EX.1(P.12-15)● 工 (1a)



常識科

學習程序	項目	完成任務
1	登入 eClass 及準備 3C 冊常識書第 3 課或運用網址連結 http://gq.gg/gq6a4 或掃描以下 QRCode。 	<ul style="list-style-type: none">● 選「學習中心」，再選「學科天地」及「常識科」，再選「P3」及「停課期間，網上功課(第五期)」
2	選擇「3C 冊第 3 課網上課業」(Google Form)	<ul style="list-style-type: none">● 依照 Google Form 的指示觀看教學短片和完成 4 個課業● 輸入班別和班號 (例：3A_01、3B_19)
3	教學短片 1	<ul style="list-style-type: none">● 觀看教學短片
4	教學短片 2	<ul style="list-style-type: none">● 觀看教學短片● 完成 Google Form 課業(一)題目，共 1 題。
5	教學短片 3	<ul style="list-style-type: none">● 觀看教學短片● 完成 Google Form 課業(二)題目，共 2 題。
6	教學短片 4	<ul style="list-style-type: none">● 觀看教學短片● 完成課本 p.22● 完成 Google Form 課業(三)題目，共 1 題。
7	教學短片 5	<ul style="list-style-type: none">● 觀看教學短片● 完成 Google Form 課業(四)題目，共 1 題。

宗教科

日期	學習步驟	功課
2/3-6/3	<p>宗教科三年級聖經故事動畫</p> <p>5.拿單誠實敢言</p> <p>操作：</p> <p>登入 eClass-->學習中心-->學科天地-->宗教-->P3-->5.拿單誠實敢言</p> <p>或運用網址連結</p> <p>Youtube</p> <p>https://youtu.be/zNVmX2cRiA</p> <p>https://bit.ly/2HykXhM</p> <p>或掃描以下 QRCode</p> 	<ul style="list-style-type: none">· 閱讀課本 P.20-22· 完成課本 P.23· 完成活動冊 P.12-13

體育科

學習程序	學習步驟	完成任務
一. 護脊操	<p>1. 觀看 eclass 【護脊操】教學短片，學習護脊操 9 個招式。</p> <p>操作：</p> <p>登入 eClass-->學習中心-->學科天地-->體育-->P3-->【護脊操】教學短片</p>	<p>【護脊操】教學短片</p>  <p>http://gg.gg/gqjc0</p>
	<p>2. 觀看【護脊操示範】短片。</p> <p>操作：</p> <p>登入 eClass-->學習中心-->學科天地-->體育-->P3-->【護脊操示範】短片</p>	<p>【護脊操示範】短片</p>  <p>http://gg.gg/gqai9</p>
	<p>3. 每天進行【護脊操】2-3 次。</p>	

三年級 3 月份學習進度：

中文科	英文科	數學科	常識科	宗教科	體育科
<p>第三課. 豆豆的小災難</p> <p>第四課 香噴噴的夢</p> <p>第五課 遙控車壞了</p>	<p>Ch 4 My diary</p> <p>PLP-R/W Amy's Dairy</p> <p>Dictation</p>	<p>三下 C 書：</p> <p>7.比較角的大小</p> <p>4.24 小時報時制</p> <p>5.活動所用的時間</p> <p>8.認識三角形</p>	<p>C3 琴棋書畫</p> <p>C4 環遊世界</p>	<p>5.拿單誠實 敢言</p> <p>6.阿摩司 伸張正義</p>	<p>護脊操</p>

家長備忘：

中文科	<ul style="list-style-type: none">● 指導子女完成現代中國語文網的「每日一篇」練習● 鼓勵子女利用書商的電子課本，聆聽課本內容● 協助子女利用字典查找課文生字的部首、字義及配詞。● 第六週進行中默一(第 1、2 課)，第九週進行中默二(第 3、4 課)，請查閱 eClass 發放之默書內容(家長版)，按紙上的家長須知，與貴子弟在家中完成默書。● 完成網上家課。
英文科	<ul style="list-style-type: none">● 定期查閱老師於 eClass 發放之自學內容，學生需要登入電子課本、觀看影片或完成網上練習等方式學習，同時亦多鼓勵學生使用 Bug Club 閱讀圖書。● 請於第五週進行英默一，第八週進行英默二。學生須登入 eClass 溫習默書範圍，聆聽音檔自行默書，然後自行核對。
數學科	<ul style="list-style-type: none">● 定期查閱 eClass 發放之自學內容● 完成已教授之課題的網上單元練習● 完成所給予的紙本功課
常識科	學生透過登入電子課本、觀看影片或完成網上練習等方式學習，認識中國的琴棋書畫，以及了解世界名勝，並完成停課期間家課。
宗教科	<ul style="list-style-type: none">● 完成相關的課業及活動冊● 背誦相關課題的金句
體育科	護脊操