

聖公會主風小學
2019-2020 年度 下學期 「新型冠狀病毒」停課期間
四年級 功課指引 (第十期)

日期：6/4-17/4

中文科	英文科	數學科	常識科	宗教科	普通話科	視藝科
<p>1. 登入 iClass 完成課業(請參考相關的操作指引)</p> <p>2. 四下一冊作業：Ex1、2(p.2-7)、 複習一及複習二(p.30-36)</p> <p>3. 補充作 Ex16、17 及 18</p> <p>4. 自主閱讀：p.80-83</p> <p>5. 聆聽：書 p.86-87</p>	<p>1. 完成 iClass 課業的 6 個任務。</p> <p>2. 完成 Chapter2 Booklet, Part A to D。</p> <p>3. 閱讀 Bug Club 兩本指定圖書，並回答問題。</p> <p>(請參考相關的操作指引)</p>	<p>1. 完成 iclass 課業 (請參考相關的操作指引)</p> <p>2. 4 下 C 作業 p.11-16 All in One p.22-23</p>	<p>1. 觀看教學影片</p> <p>2. 完成 iclass 第二課課業</p> <p>3. 紙本功課：4C 冊作業 p.4,11-14 (請參考相關的操作指引)</p>	<p>1. 觀看聖經故事動畫重溫： (1)尋找失羊 (3)浪子回頭</p> <p>2. 完成活動冊 (P.4-5) (P.8-9)</p> <p>(請參考相關的操作指引)</p>	<p>1. 觀看 ETV-- 香港古建築遊賞(一)(舌尖前音、舌尖後音)</p>	<p>1. 四至六年級的同學們可於 9-4-2020 下午登入 iClass 完成「穿越紫禁城」網上學習計劃的課業</p> <p>(請參考相關的操作指引)</p> <p>2. 欣賞由香港話劇團演出的「紫城伯伯做皇帝」的話劇</p>

訓輔組	課外活動課_主風夢想號
<p>請同學完成「陽光燦爛喜樂心 — 喜樂心靈標語設計」聯校親子比賽 (自由參加)</p>	<p>1. 觀看教學片段: 主題：黑暗中對話 - 抗逆同理心 主講嘉賓：「黑暗中對話」視障同事</p> <p>2. J.4-6 主風夢想號成員可以完成有關短片作品，上載到以下指引提供的連結內。</p>


指引

中文科

操作建議:

(1)以下課件包含有選擇題、填充題及開放性題目。同學如對輸入法有困難，可用手提電話、Ipad 的手寫輸入法完成，或以紙筆記錄每題答案，復課後交科任老師。

(2)登入 iClass 方法

1. 連結網站 <https://portal.iclass.hk> 或下載 iClass 電子應用程式。 
2. 進入登入版面，輸入手冊最後的備註頁上的「統一登入帳戶和密碼」。

日期	安排
6/4/2020(一) 至 17/4/2020(五)	<ol style="list-style-type: none">1. 自行閱讀自主閱讀篇章：武松打虎(p.80-82)，完成書 p.83 第 1-4 題。2. 登入 iclass3. 點選並進入課程： 中文科_四年級_下學期_第八課(part2)_6/4-17/4/20204. 點選： 自主閱讀：武松打虎(p.80-82)5. 點選以下課件，觀看解題及訂正答案。  閱讀篇章，完成書p.83中的1-4題，檢閱視頻內答案。6. 完成作業(四下一冊)複習一及複習二 p.30-36, 補 Ex16、17 及 18
6/4/2020(一) 至 17/4/2020(五)	<ol style="list-style-type: none">1. 準備書，翻開 p.86-872. 登入 iclass3. 點選並進入課程： 中文科_四年級_下學期_第八課(part2)_6/4-17/4/20204. 點選： 聆聽：西遊記（節選）書 p.86-875. 點選以下課件，完成書上練習  聆聽：細心聆聽內容，回答書p.86-87第1-9題。
6/4/2020(一) 至 17/4/2020(五)	<ol style="list-style-type: none">1. 準備四下一冊作業，翻開第七課(p.22-23)2. 登入 iclass3. 點選並進入課程： 中文科_四年級_下學期_第八課(part2)_6/4-17/4/20204. 點選：四下一冊作業：第七課題解5. 瀏覽視頻，觀看解題及訂正答案。
18/4/2020(六)	自由閱讀、網上閱讀
19/4/2020(日)	

英文科

準備英文課本 4B 冊、Chapter 2 Booklet 及文具

課題：Text book Chapter 3 Healthy Eating

1. 連結網站 <https://portal.iclass.hk> 或下載 iClass 電子應用程式。




2. 登入 課程: Eng/J4/Ch3_6/4-17/4/2020 完成 6 個任務:

學習程序	選取項目	完成任務
1	點選鏈結，完成任務 1	 1. Watch the video about Ch 3 Healthy eating (Reading Part 2) 按 觀看教學影片，並完成 ebook Page 22 練習。
2	點選鏈結，完成任務 2	 2. Watch the video about Ch 2 Booklet Part A and B 按 觀看 Ch 2 Booklet Part A and B 教學示範影片。
3	點選鏈結，完成任務 3	<ul style="list-style-type: none">● 按  3. J4 Ch 2 Booklet Part A and B● 再按  下載檔案。● 同學可選擇自行列印 Ch 2 Booklet Part A to and B，或到校取回 Ch2 Booklet 紙本練習。
4	點選鏈結，完成任務 4	 4. Watch the video about Ch 2 Booklet Part C and D 按 觀看 Ch 2 Booklet Part C and D 教學示範影片。
5	點選鏈結，完成任務 5	<ul style="list-style-type: none">● 按  5. J4 Ch 2 Booklet Part C and D● 再按  下載檔案。● 同學可選擇自行列印 Ch 2 Booklet Part C and D，或到校取回 Ch2 Booklet 紙本練習。
6	點選鏈結，完成任務 6	<ul style="list-style-type: none">● 按  6. Sign in Bug Club and read 2 books● 再按 ● 登入後，再點選「My Stuff」● 登入 Bug Club  閱讀平台● 閱讀「Silly Jack and the Dancing Mice」和「Creepy Crawlies」故事書，並完成練習。 <p>**詳細 Bug Club 操作指南： 前往 eClass→學習中心→學科天地→英文科→P4→Bug Club Manual 操作指南</p>

數學科

課題：4下C冊第9課 通分和比較分數的大小

學習程序	選取項目	完成任務
1	登入 iClass	● 準備 4 下 C 冊課本及文具
2	數學科_四年級_第9課_通分和比較分數的大小_06/4-17/4/2020	
3	(1) 引入視頻	● 觀看短片
4	(2) 教學視頻_part_A	● 觀看短片 ● 完成書 p.62-64
5	(3) 教學視頻_part_B	● 觀看短片 ● 完成書 p.65-68
6	(4) 總結練習	● 完成及提交
7	(5) 書 EX9_13 (6) 書 EX9_15	● 完成及按  提交 ● 如出現繪畫困難，可以紙筆按相同格式作答，並在復課後交回科任老師
8	紙本功課： 4下C作業 p.11-16 All in One p.22-23	

常識科

1. 準備 4C 冊課本，翻開 p.13。

2. 登入 iclass，連結網站 <https://portal.iclass.hk/> 或運用 QR code  登入。

選擇「常識科_四年級_C2 課_珍惜點滴_6/4-17/4/2020」

3. 觀看教學影片「教學片段 1」。

6. 觀看教學影片「教學片段 2」。

4. 完成 iclass 網上練習「選一選：珍惜點滴」。

7. 完成 iclass 網上練習「思考題：試提出一項節約用水的方法」。

8. 知識網上行：知識網上行：了解本地濾水和輸水的過程

(如進入後不能成功開啟，請按左上角的「在新標籤開啟」鍵進入網站)


9 觀看教學影片「四年級常識科假期功課作業指導」。

10. 紙本功課：4C 冊作業 p.4, 11-14。

宗教科

日期	學習步驟	功課
6/4-17/4	<p>宗教科四年級聖經故事動畫 重溫： 1.尋找失羊 3.浪子回頭</p> <p>操作： 登入 eClass-->學習中心-->學科天地-->宗教-->P4-->1.尋找失羊 /3.浪子回頭</p> <p>或運用網址連結 Youtube： https://www.youtube.com/watch?v=LgePuzvq1V0 https://youtu.be/htLeX2NQnNY</p> <p>或掃描以下 QRCode</p> <div style="display: flex; justify-content: space-around; align-items: center;"></div>	完成活動冊 P.4-5 完成活動冊 P.8-9

普通話科

<p>1.登入 eclass-->學習中心-->學科天地-->普通話-->P4-->觀看 ETV--香港古建築遊賞(舌尖前音、舌尖後音) 或點擊以下網頁 https://www.hkedcity.net/etv/resource/330143827</p> <p>或掃描以下二維碼</p> 

「穿越紫禁城」網上學習計劃 P.4-6

同學們於 9-4-2020 下午登入 iClass 完成「穿越紫禁城」網上學習計劃的課業，並 29/4 前完成。

1. 閱讀教學簡報 1：「演前閱讀冊」(於欣賞演出錄像前提供基本知識、認識紫禁城的歷史、了解不同的皇帝、人物生平和工作、認識紫禁城中的生活細節與逸事)。
2. 欣賞由康樂及文化事務署和香港話劇團主辦的《紫城伯伯做皇帝》故事劇場(小學)的錄影演出。(約 30 分鐘)
3. 閱讀教學簡報 2：「演後活動冊」完成有關的活動。
4. 閱讀教學簡報 3：認識文官、武官和官服中的「補子」。
5. 完成 google form 的「文官武官知多少」的練習。
6. 學生進行繪畫創作：題目《補子設計》
7. 延伸閱讀：認識清代龍袍(自學篇)

訓輔組

內容	資源
<ol style="list-style-type: none">1. 請同學下載「陽光燦爛喜樂心 — 喜樂心靈標語設計」聯校親子比賽表格。2. 於表格上完成標語設計，以手機將整份表格拍成照片(JPEG)，並於 4 月 15 日前電郵 clc@skhhsps.edu.hk 予社工陳樂章先生。3. 如同學較早前已完成並交回班主任，則<u>無需</u>再交。4. 詳情參考學校通告(第 198-B/2019 號)E (頒獎禮取消了現場參與，將以錄製影片代替)	<ol style="list-style-type: none">1. 於 eClass 下載表格(pdf 檔)2. 參考學校通告 (第 198-B/2019 號)E

課外活動課

內容	資源	
<p>1.觀看教學片段：</p> <p>主題：黑暗中對話 - 抗逆同理心</p> <p>主講嘉賓：「黑暗中對話」視障同事</p>	<p>片段連結：</p> <p>https://dreamstarter.zoom.us/rec/share/z-YkLaqp-19JctLE8RDgXP8IEJ66aaa8hycW_fEKykYNBa_SMB5K991awOfFrhwo</p> <p>(登入密碼:dreamdream)</p>	
<p>2.J.4-6 主風夢想號成員</p> <p>片段中，邀請同學與「黑暗中對話」Edward 哥哥 Cecilia 姐姐交流後，同學可以拍一條短片（1-2 分鐘），分享自己由他們身上學到的知識或者想鼓勵視障人士的說話！</p> <p>他們收到一定會好開心的！</p> <p>可以完成有關短片作品，上載到以下指引提供的連結內。</p> <p><u>請於上載的影片檔案名稱中加上學生的中文姓名及學校名稱</u></p>	<p>學生片段作品上載位置：</p> <p>https://drive.google.com/open?id=1Dg6J8aajAWzWnKYz4qogd5uywpwvjMj9</p>	

四年級 4 月份學習進度：

中文科	英文科	數學科	常識科	宗教科	普通話科	圖書科
九. 小木船 十. 木屐蹬 蹬響	Chapter 3 Healthy eating Chapter 4 A balanced diet	8. 擴分和約分 9. 通分和比較 分數的大小 10. 同分母分 數加法 11. 同分母分 數減法	C.2 珍惜點滴 C.3 空氣實驗室	重溫： 1. 尋找失羊 3. 浪子回頭 6. 兩種根基	第四課 校際音樂節 第五課 書包重了	瀏覽團結香港基金「每日一篇」及完成閱後練習 (Google Form)

家長備忘：

中文科	<ul style="list-style-type: none"> 定期查閱老師於 eClass 發放之自學內容，學生使用 iClass 作答問題，完成以上課次的學習內容及現代每日一篇。 第十二週進行中默三(第 7,8 課)，請查閱 eClass 發放之默書內容(家長版)，按紙上的家長須知，與貴子弟在家中完成默書。
英文科	<ul style="list-style-type: none"> 定期查閱老師於 eClass 發放之自學內容 有可能使用網上資源 iClass 以觀看影片等方式學習，並以回答問題、照相或錄音等方式提交功課。 使用 Bug Club 閱讀圖書
數學科	<ul style="list-style-type: none"> 定期查閱 eClass 發放之自學內容 完成已教授之課題的網上單元練習 完成所給予的紙本功課
常識科	<ul style="list-style-type: none"> 定期查閱 eClass 發放之自學內容，學生有可能使用網上資源如 Google Form 及 iClass 作答問題。學生亦可以在網上尋找有關水與生活和空氣的特性的學習資源。
宗教科	完成相關的課業及活動冊 背誦相關課題的金句
普通話科	定期查閱及完成 eClass 發放之自學內容 完成相關練習及作業
圖書科	1. 瀏覽團結香港基金「每日一篇」網頁及閱讀篇章。 2. 根據篇章內容完成閱後練習。(Google Form)