

聖公會主風小學
2019-2020 年度 下學期 「新型冠狀病毒」停課期間
四年級 功課指引 (第十二期)

日期：27/4-1/5

中文科	英文科	數學科	常識科
<p>1. 實時課堂教學於 27/4/2020(一) 12:30p.m.至 1:15p.m. 進行直播。錄影視頻將即日上載 iClass 供學生再次觀看。</p> <p>2. 登入 iClass 完成課業(請參考相關的操作指引)</p> <p>3. 作業第十課(p.4-7)</p> <p>4. 詞語第十課(每個三次)</p> <p>5. 補充：EX.19</p> <p>6. 自主閱讀：書 p.24-25 第 1-8 題。</p>	<p>1. 請於 28/4(二)12:30 p.m. 進入網上實時互動教室</p> <p>2. 完成 iClass 課業的 12 個任務。</p> <p>(請參考相關的操作指引)</p>	<p>1. 網上實時互動教學將於星期二(28/4)下午二時三十分至三時十五分進行直播</p> <p>2. 直播後，視頻及相關課業將盡快上載於 iClass 內供學生觀看及完成(請參考相關的操作指引)</p> <p>3. 作業 p.21-24 (做於影印本上,及後派回作業時張貼)</p>	<p>1.請於 27/4/2020(一) 2:30p.m.進入網上實時互動教室。錄影視頻將盡快上載 iClass 供學生再次觀看。</p> <p>2.完成 iClass 課業</p> <p>3. 作業第三課 (5-6)</p>

課外活動

香港課外活動主任協會與野外動向 HK Discovery 合辦《課外不停學 — 環境生態文化網上學習課程獎勵計劃 2020》

目的：旨在鼓勵全港中小學學生，在這段疫情停課期間，雖然足不出戶，但仍可透過在家閱讀網上課外學習篇章，一齊走進大自然，認識及探索香港現有的環境生態文化特色，進一步達致「課外不停學」的學習目標。

歡迎全港中小學學生參加，並設有獎狀證書以鼓勵學生參與，課程分組如下：

高小(小學四至六年級)

舉行日期：由 2020 年 4 月 27 日至 2020 年 6 月 10 日止。

整個學習課程包含 13 個不同學習主題，內容豐富有趣，適合中小學學生閱讀。

學習主題	發佈網上閱讀篇章日期	遞交答案日期
1. 鳥類環誌	27-4-2020	參加學生須於 3-5-2020 (23:59 前) 完成第一及第二個主題的題目。
2. 手機攝影	30-4-2020	參加學生須於 3-5-2020 (23:59 前) 完成第一及第二個主題的題目。
3. 天文知識	4-5-2020	參加學生須於 10-5-2020 (23:59 前) 完成第三及第四個主題的題目。
4. 生態足印	7-5-2020	參加學生須於 10-5-2020 (23:59 前) 完成第三及第四個主題的題目。
5. 環保飲食	11-5-2020	參加學生須於 17-5-2020 (23:59 前) 完成第五及第六個主題的題目。
6. 山野知識	14-5-2020	參加學生須於 17-5-2020 (23:59 前) 完成第五及第六個主題的題目。
7. 本土經濟	18-5-2020	參加學生須於 24-5-2020 (23:59 前) 完成第七及第八個主題的題目。
8. 植物樂韻	21-5-2020	參加學生須於 24-5-2020 (23:59 前) 完成第七及第八個主題的題目。
9. 永續生活	25-5-2020	參加學生須於 31-5-2020 (23:59 前) 完成第九及第十個主題的題目。
10. 農業水產文化	28-5-2020	參加學生須於 31-5-2020 (23:59 前) 完成第九及第十個主題的題目。
11. 體能運動	1-6-2020	參加學生須於 10-6-2020 (23:59 前) 完成第十一至第十三個主題的題目。
12. 河道生態	3-6-2020	參加學生須於 10-6-2020 (23:59 前) 完成第十一至第十三個主題的題目。
13. 香港地質瑰寶	8-6-2020	參加學生須於 10-6-2020 (23:59 前) 完成第十一至第十三個主題的題目。

報名及注意事項:

1. 本學習課程獎勵計劃報名費用全免，參加學生須於舉行日期內登入香港課外活動主任協會及野外動向 HK Discovery 網頁閱讀主題內容並登入網頁內的連結回答問題。每學習主題包含多篇文章，建議學生按網上發佈的學習主題日期內完成閱讀部份；
2. 每個學習主題都會提問 10 條題目，當中 9 題為選擇題及 1 題開放式問題(字數要求：小學 30 字或以上，中學 80 字或以上)。參加課程學生須在指定日期前，透過網頁內的 Google 表格連結，填妥參加者資料。而所收集的個人資料只用作是次學習課程獎勵計劃統計及宣傳之用。
3. 參加學生須按各階段遞交答案的日期前完成遞交程序。如參加者未能按時遞交，則該階段不計算入其獲獎成績內。
4. 凡參加學生只計算每學習主題第一次遞交的答案(以網上時間記錄為準)，並須在 9 題選擇題中答對 6 題或以上，方取得頒發獎狀證書的基本要求。

有關獎勵計劃連結：

<https://www.hkeama.org.hk/298722265929983249072599121270321781997823416327223550631243295182123735336211232020.html>


指引

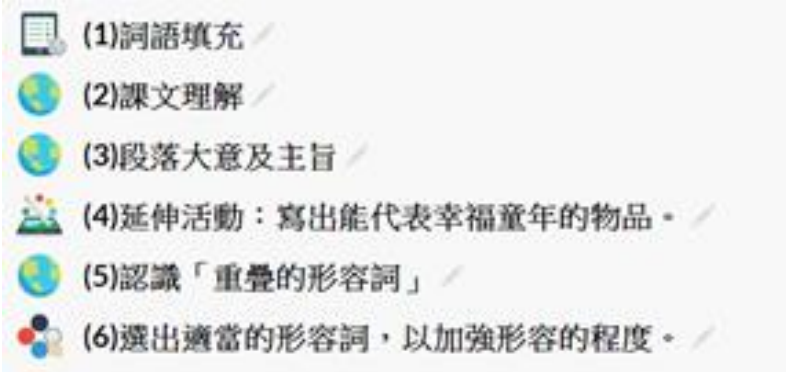

中文科

操作建議:

(1) 以下課件包含有選擇題、填充題及開放性題目。同學如對輸入法有困難，可用手提電話、Ipad 的手寫輸入法完成，或以紙筆記錄每題答案，復課後交科任老師。

(2) 登入 iClass 方法


1. 連結網站 <https://portal.iclass.hk> 或下載 iClass 電子應用程式。 
2. 進入登入版面，輸入手冊最後的備註頁上的「統一登入帳戶和密碼」。

日期	安排
27/4/2020(一) 至 1/5/2020(五)	<ol style="list-style-type: none">1. 登入 iclass<ol style="list-style-type: none">1.1 點選並進入課程： 中文科_四年級_下學期_第十課_27/4-3/5/20201.2 點選：第十課_木屐蹬蹬響1.3 逐一點選以下課件，並完成有關練習 1.4 然後離開。 <p>(注意:練習如有  圖樣，必需按下才離開。)</p> <ol style="list-style-type: none">2. 利用詞語簿抄寫第十課我的詞庫中詞語每個三次。3. 完成作業 Ex.10 p.4-7,補 Ex19
27/4/2020(一) 至 1/5/2020(五)	<ol style="list-style-type: none">1. 自行閱讀自主閱讀篇章：愛的紙條(p.21-23)，完成書 p.24-25 第 1-8 題。2. 登入 iclass，點選並進入課程： 中文科_四年級_下學期_第十課_27/4-3/5/20203. 點選：自主閱讀：愛的紙條(p.21-23)4. 點選以下課件，觀看解題及訂正答案。 
2/5/2020(六)	自由閱讀、網上閱讀
3/5/2020(日)	

英文科

準備英文課本 4B 冊、WP(1)及文具






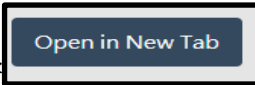

課題：WP (1)

1. 連結網站 <https://portal.iclass.hk> 或下載 iClass 電子應用程式。 

2. 登入 課程: Eng/J4/WP(1) 27/4-1/5/20

完成 12 個任務:


學習程序	選取項目	● 完成任務
1	點選鏈結，完成任務 1	觀看 'J4 WP(1) Real Time Interactive Learning Lesson on 28/4/2020 at 12:30pm' 重播實時教學影片。 *錄影片段將於翌日或後一天上載
2	完成任務 2	28/4 實時課堂後，完成 WP(1) Part C 練習。
3	點選鏈結，完成任務 3	<ul style="list-style-type: none">● 按  3. Vote for the most popular place to visit.● 於指定格內填寫一個香港旅遊景點
4	點選鏈結，完成任務 4	<ul style="list-style-type: none">● 按  4. Log in to Pearson website and finish Part B Listening on page 25 of the ebook. , 登入 ebook4B 冊● 完成 p.25 Part B (Listening)● 按「Submit」呈交
5	點選鏈結，完成任務 5	<ul style="list-style-type: none">● 按  5. Watch the video and check the answers of the listening ex. on p.25 of your b● 再按  Open in New Tab● 觀看有關 4B 冊 p.25 Part B (Listening) 答案講解影片。
6	點選鏈結，完成任務 6	<ul style="list-style-type: none">● 按  6. Watch the video and check the answers of Ch2 booklet Part A and B.● 再按  Open in New Tab● 觀看有關 Ch2 booklet Part A and B(answers)答案講解影片。
7	點選鏈結，完成任務 7	<ul style="list-style-type: none">● 按  7. Watch the video and check the answers of Ch2 booklet Part C and D.● 再按  Open in New Tab● 觀看有關 Ch2 booklet Part C and D(answers)答案講解影片。
8	點選鏈結，完成任務 8	<ul style="list-style-type: none">● 按  8. Watch the video of TSA Speaking Practice 5.● 再按  Open in New Tab● 觀看 TSA speaking part 5 教學示範影片。
9	點選鏈結，完成任務 9	<ul style="list-style-type: none">● 按  9. Finish the google form: Writing practice for TSA speaking exercise● 完成有關 speaking 前期寫作的練習，按提交。● 最後自行在家中進行 speaking 練習

10	點選鏈結，完成任務 10	<ul style="list-style-type: none"> ● 按  10. TSA Speaking Practice ● 再按  Attachment 閱讀內容 ● 完成 speaking 練習，並上傳錄音交回。
11	點選鏈結，完成任務 11	<ul style="list-style-type: none"> ● 請家長於本星期內，在家中聆聽貴子弟完成任務十的說話練習。 ● 聆聽後，按  11. After listening to your child's TSA speaking practice, please sign in the boxes. ● 家長再按 ，在格內簽署作實。
12	點選鏈結，完成任務 12	<ul style="list-style-type: none"> ● 按  12. Sign in to Bug Club and read 1 book. ● 再按  ● 登入後，再點選「My Stuff」 ● 登入 Bug Club  閱讀平台 ● 閱讀「Dixie's Pocket Zoo: Robber Run-around」故事書，並完成練習。 ● **詳細 Bug Club 操作指南： ● 前往 eClass→學習中心→學科天地→英文科→P4→Bug Club Manual 操作指南

數學科

課題：4下C冊第11課同分母分數減法

注意：四年級數學科網上實時教學將於星期二（28/4/2020）下午二時三十分至三時十五分進行。直播後，視頻將上載於iClass內供學生觀看。

學習程序	選取項目	完成任務
1	登入 iClass	● 準備 4 下 C 冊課本及文具
2	數學科_四年級_第 11 課_同分母分數減法_27/4-1/5/2020	
3	(1) 28-04-2020 網上實時互動教學重溫 (片段將於當天稍後時間或之後一天上載。當天遲了或未能參與的同學應先觀看，準時參與的同學亦可作重溫)	● 完成書 p.76-78
4	(2) 教學視頻_Part_C	● 觀看短片 ● 完成書 p.79-81
5	(3) 總結練習	● 完成及提交
6	(4) EX11_6 (5) EX11_8 (6) EX11_11	● 完成及按  提交 ● 如出現繪畫困難，可以紙筆按相同格式作答，並在復課後交回科任老師
7	紙本功課: 作業 p.21-24 (做於影印本上,及後派回作業時張貼)	

常識科

課題：4C 冊 第三課 _空氣實驗室()

*是次課題將於實時教學中直接教授，有別於之前在 iClass 預錄的教學視頻。

課題：4C 冊 第三課 _空氣實驗室(二)

學習程序	選取項目	完成任務
1.	請登入 iClass	準備 4C 冊課本及文具
2.	常識科_四年級_C3 課_空氣實驗室_27/4/2020	
3.	1.觀看 27/4 實時教學錄像 (片段將盡快上載。當天遲了或未能參與的同學應先觀看，準時參與的同學亦可作重溫)	觀看短片
4.	2.思考題 :暖爐和冷氣位置及安排與空氣流動的關係	回答問題
5.	3.觀看教學錄像《自然風的形成》	觀看短片，鞏固有關知識
6.	4.課文總結	圈出課文關鍵字詞
7.	5.完成作業 4 下 C 冊第 3 課及觀看作業指導教學片段	完成作業 4 下 C 冊第 3 課
8.	6.觀看教學錄像《一分鐘了解大氣層》，預習第 4 課	觀看短片
9.	7.觀看《一分鐘了解大氣層》後，回答有關問題	回答問題