

聖公會主風小學
2019-2020 年度 下學期 「新型冠狀病毒」停課期間
四年級 功課指引 (第五期)

日期:2/3-6/3

中文科	英文科	數學科
1. 完成 iclass 課業(請參考相關的操作指引) 2. 詞語第五課(每個三次) 3. 課外閱讀 4. 完成四下第一冊作業第五課(復活節假期內)	1. 完成 iClass 6 個學習任務 2. 完成 worksheet booklet Ch.1, P.2-4 3. 閱讀 Bug Club 指定 1 本圖書 (請參考相關的操作指引)	1. 完成 iclass 課業(請參考相關的操作指引) 2. 4 下 C 作業 Ex1 ; 4 下數學科高效 All In One P.12-15

常識科	宗教科	體育科
1. 觀看教學影片 2. 完成 iclass 第 7 課課業 (請參考相關的操作指引)	1. 觀看聖經故事動畫 2. 閱讀課本 (P16-18) 3. 完成課本(P.19) 4. 完成活動冊(P10-11) (請參考相關的操作指引)	1. 觀看 iclass 教學影片【護脊操】 2. 觀看 iclass 影片【護脊操示範】 3. 每天進行【護脊操】2-3 次

指引

中文科

操作建議:

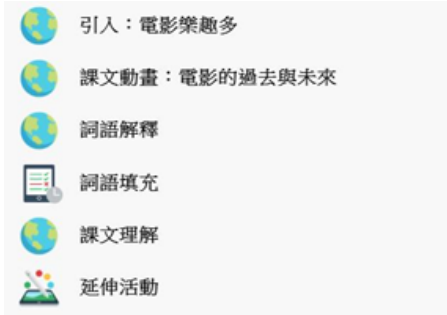

(1) 以下課件包含有選擇題、填充題及開放性題目。同學如對輸入法有困難，可用手提電話、Ipad 的手寫輸入法完成，或以紙筆記錄每題答案，復課後交科任老師。

***(2) 同學請按時完成網上課業，並於復活節假期完成紙本作業【四下第一冊作業:p.14(一)1-4 題及(二)1-3 題】作溫習。**

(3) 登入 iClass 方法

1. 連結網站 <https://portal.iclass.hk> 或下載 iClass 電子應用程式。 

2. 進入登入版面，輸入手冊最後的備註頁上的「統一登入帳戶和密碼」。

開始日期	安排
2/3/2020(一) 及 3/3/2020(二)	<ol style="list-style-type: none">登入 iclass點選並進入課程： 中文科四年級下學期第五課 2/3-6/3/2020點選：第五課電影的過去與未來逐一點選以下課件，並完成有關練習 <div data-bbox="368 1554 817 1868"><ul style="list-style-type: none">引入：電影樂趣多課文動畫：電影的過去與未來詞語解釋詞語填充課文理解延伸活動</div> <ol style="list-style-type: none">然後離開。(注意:練習如有  圖樣，必需按下才離開。)利用詞語簿抄寫第五課我的詞庫中詞語每個三次。

開始日期	安 排
4/3/2020(三) 至 6/3/2020(五)	<ol style="list-style-type: none"> 1. 登入 iclass 2. 點選並進入課程： 中文科四年級下學期第五課 2/3-6/3/2020 3. 點選：第五課電影的過去與未來 4. 逐一點選以下課件，並完成有關練習 <div data-bbox="371 855 1209 1512" style="background-color: #f0f0f0; padding: 5px; margin: 5px 0;"> <ul style="list-style-type: none">  段落大意  教育電視：小雲妮的信箱(時間順序和空間順序的說明)  說明的方法：認識「時間順序」  認識引號  「引號的用法」練習一  「引號的用法」練習二  「引號的用法」練習三  「引號的用法」練習四  「引號的用法」練習五  「引號的用法」練習六  承上各練習的句子，選出引號在句子中的用法 </div> 5. 然後離開。 (注意:練習如有  圖樣，必需按下才離開。)
7/3/2020(六)	自由閱讀、網上閱讀
8/3/2020(日)	

觀看教學影片，完成 iClass 練習





1. 連結網站 <https://portal.iclass.hk/> 或運用 QR code 登入 iClass。


2. 選課程：Eng/J.4/Ch 2/2/3-6/3/2020


3. 完成以下 6 個任務：

任務 1：

按  1. Watch the video about Ch2 Finding your way around (vocabulary). , 觀看教學影片, 並完成 Workbook 4B p.1&p.5

任務 2：按  2. Watch the video about Ch2 Finding your way around (reading). 觀看教學影片。

任務 3：按  3. Please finish Textbook p.12. , 登入「Pearson」網站，開啓 eBook 4B，完成課本 p.12。

任務 4：按  4. Sign in to Bug Club and read the e-book 'City Shapes and Other Poems'. , 再按

 Open in New Tab


。登入後，再點選「My Stuff」，


閱讀「City Shapes and Other Poems」故事書，並完成練習。

****詳細 Bug Club 操作指南****

前往 eClass → 學習中心 → 學科天地 → 英文科 → P4 →

Bug Club Manual 操作指南

任務 5：按  5. Study Dictation 1 syllabus. , 溫習第一次默書內容。

任務 6：按  6. Listen to the sound clip of Dictation 1. The sound clip is on eClass. , 根據指引，登入 eClass，聆聽及朗讀第一次默書內容，並自行默書及核對。


數學科

課題：4 下 C 冊 第 4 課 平面圖形的拼砌

學習程序	選取項目	完成任務
1		在 4 下 C 冊的附頁二(p.102)剪下「第 26 頁 題 1」、「第 27 頁 題 2」及「第 27 頁 題 3」所需的圖形紙； 準備一副七巧板(如沒有又不想添置，可在 4 下 C 冊 附頁 3(p.103)中剪下其中一塊並分開它們)
2	登入 iClass	準備 4 下 C 冊課本及文具
3	數學科四年級第 4 課平面圖形的拼砌 2/3-6/3/2020	
4	引入及教學視頻	<ul style="list-style-type: none">● 觀看短片● 完成書 p.26-27 <p>p.29 題 1(a)(b) p.30 題 3(a)(b)</p>
5	總結練習	<ul style="list-style-type: none">● 完成及提交「總結練習」 <p>(當中有題目需要以文字回應，同學如對電腦輸入法有困難，可以手提電話或平板電腦的手寫輸入/語音輸入完成，或以紙筆記錄該題答案，復課後交科任老師。)</p>
6	七巧板繪本故事<我們的地球>	<ul style="list-style-type: none">● 觀看短片

7	其他七巧板圖樣(一) 其他七巧板圖樣(二)	● 只供參考，同學可嘗試拼砌
	紙本功課： 4 下 C 作業 Ex1 p.1-2 ; 4 下數學科高效 All In One P.12-15	

常識科

1. 準備 4C 冊課本，翻開 p.40。
2. 登入 iclass，連結網站 <https://portal.iclass.hk/> 或運用 QR code  登入。
選擇「常識科四年級 C7 課動物的生存_2/3/2020」
3. 觀看教學影片「教學短片」。
4. 完成 iclass 網上練習「選一選：以下動物怎樣保護自己。」
5. 觀看教學影片「教學短片 2」。
6. 完成 iclass 網上練習「貼一貼：以下動物是怎樣捕食？」
7. 觀看教學影片「教學短片 3」。
8. 完成 iclass 網上練習「選擇題：順應環境的生活習性」
9. 完成課後延伸學習：edpuzzle 觀看影片練習，共 5 題問題。

進入 Edupuzzle 連結 <https://edpuzzle.com/open>，並依班別輸入 Class code

4A:[owzezoc](#)

4B:[alacavm](#)

4C:[gubupsa](#)



4D:[saghace](#)

在「Nickname」輸入班號(例子：01)，點選「Join open class」一邊看影片，一邊回答問題(共 5 題)。

宗教科

日期	學習步驟	功課
2/3-6/3	<p>宗教科四年級聖經故事動畫</p> <p>4.兩種禱告</p> <p>操作：</p> <p>登入 eClass-->學習中心-->學科天地-->宗教-->P4-->4.兩種禱告</p> <p>或運用網址連結 Youtube</p> <p>https://youtu.be/Q7VMgD9u0iA</p> <p>https://bit.ly/327Krfc</p> <p>或掃描以下 QRCode</p> 	<ul style="list-style-type: none">· 閱讀課本 P.16-18· 完成課本 P.19· 完成活動冊 P.10-11

體育科

學習程序	學習步驟	完成任務
一. 護脊操	<p>1. 登入 iclass 進入課程：體育科_四至六年級_護脊操</p> <p>觀看教學短片，學習護脊操 9 個招式。</p>	<p>【護脊操】教學短片</p>  <p>http://gg.gg/gqg4o</p>
	<p>2. 登入 iclass 進入課程：體育科_四至六年級_護脊操</p> <p>觀看【護脊操示範】短片。</p> <p>3. 每天進行【護脊操】2-3 次。</p>	<p>【護脊操示範】短片</p>  <p>http://gg.gg/gqai9</p>

四年級 3 月份學習進度：

中文科	英文科	數學科	常識科	宗教科	體育科
<p>五、電影的過去與未來</p> <p>六、書的成長</p> <p>七、諸葛亮巧佈空城計</p>	<p>Chapter 2 Finding your way around</p>	<p>四下 C 冊課本</p> <p>4. 平面圖形的拼砌</p> <p>5. 平面圖形的分割</p> <p>6. 分數</p> <p>7. 整數、帶分數和假分數互化</p>	<p>C.7 動物的生存</p> <p>C.1 奇妙的水</p>	<p>4. 兩種禱告</p> <p>5. 兩種生活</p>	<p>護脊操</p>

家長備忘：

中文科	<ul style="list-style-type: none">● 定期查閱老師於 eClass 發放之自學內容，學生使用 iClass 作答問題，完成單元三及四的學習內容及現代每日一篇。● 於復活節假期期間，完成課業一、二、五、六、七的作業。● 三月份將進行網上實時互動教學(時間將容後公佈)，請家長預先下載應用程式「Zoom」。● 第六週進行中默一(第 1,2 課)，第九週進行中默二(第 5,6 課)，請查閱 eClass 發放之默書內容(家長版)，按紙上的家長須知，與貴子弟在家中完成默書。
英文科	<ul style="list-style-type: none">● 定期查閱於 eClass 發放之自學內容，有可能使用網上資源 iClass 作答問題及開啟其他網址● 使用 Bug Club 閱讀圖書及回答問題● 完成作業 Grammar(4B)之相關內容● 請於第五週進行英默一，第八週進行英默二。學生須登入 eClass 溫習默書範圍，聆聽音檔自行默書，然後自行核對。
數學科	<ul style="list-style-type: none">● 定期查閱 eClass 發放之自學內容● 完成已教授之課題的網上單元練習● 完成所給予的紙本功課
常識科	<ul style="list-style-type: none">● 定期查閱 eClass 發放之自學內容，學生有可能使用網上資源如 Google Form 及 iClass 作答問題。學生亦可以在網上尋找有關動物的生存和奇妙的水的學習資源。
宗教科	<ul style="list-style-type: none">● 完成相關的課業及活動冊● 背誦相關課題的金句
體育科	護脊操