

聖公會主風小學
2019-2020 年度 下學期 「新型冠狀病毒」停課期間
四年級 功課指引 (第七期)

日期: 16/3-20/3

中文科	英文科	數學科	常識科	宗教科	訓輔組 德育及公民 教育
<p>1. 實時課堂教學於 16/3/2020(一) 正午十二時至下午十二時四十分進行直播。錄影視頻已即日上載 iClass 供學生再次觀看。</p> <p>2. 實時網上直播後，登入 iClass 完成課業(請參考相關的操作指引)</p> <p>3. 作業第六課 (p.16-21)</p> <p>4. 自主閱讀: 書 p.59-63</p> <p>5. 聆聽: 書 p.64-65</p>	<p>1. 請於 17/3(二) 12:00noon 進入網上實時互動教室</p> <p>2. 完成 iClass 課業的 5 個任務。</p> <p>(請參考相關的操作指引)</p>	<p>1. 網上實時教學將於本星期三 (18/3/2020) 正午十二時至下午十二時四十分進行直播</p> <p>2. 直播後，視頻及相關課業將上載於 iClass 內供學生觀看及完成(請參考相關的操作指引)</p> <p>3. 書 p.47 練習 6(1-5); 4 下 C 作業 Ex3</p>	<p>1. 網上實時課堂教學將於 19/3/2020 (四) 正午十二時至下午十二時四十分進行直播</p> <p>2. 觀看教學影片</p> <p>3. 完成 iclass 第 1 課課業</p> <p>4. 完成 4C 冊作業課業(P.17-18)</p> <p>(請參考相關的操作指引)</p>	<p>1. 觀看聖經故事動畫</p> <p>2. 閱讀課本 (P.20-22)</p> <p>3. 完成課本 (P.23)</p> <p>4. 完成活動冊 (P.12-13)</p> <p>(請參考相關的操作指引)</p>	<p>1. 觀看短片: 「校園點訊」計劃 第一集《網上購物騙案》</p> <p>2. 參加網上得獎問答遊戲</p>

課外活動課_主風夢想號

1. 觀看教學片段 1: 可持續食物供應鏈_城市農耕科技
2. 觀看教學片段 2: 拍片無難度_iMovie 影片製作
3. J.4-6 主風夢想號成員可以完成有關剪片作品，上載到以下指引提供的連結內。


指引

中文科

操作建議:

(1) 以下課件包含有選擇題、填充題及開放性題目。同學如對輸入法有困難，可用手提電話、Ipad 的手寫輸入法完成，或以紙筆記錄每題答案，復課後交科任老師。

(2) 登入 iClass 方法

1. 連結網站 <https://portal.iclass.hk> 或下載 iClass 電子應用程式。 
2. 進入登入版面，輸入手冊最後的備註頁上的「統一登入帳戶和密碼」。

日期	安排
16/3/2020(一) 及 17/3/2020(二)	<ol style="list-style-type: none">1. 實時寫作課堂：第六課書的成長 (a) 時間：正午十二時至下午十二時四十分(大約 40 分鐘) (b) 等候室開始時間：上午十一時五十分2. 課後可登入 iclass 2.1 點選並進入課程：中文科_四年級_下學期_第六課(part2)_16/3-20/3/2020 2.2 點選：第六課書的成長(part2)，重溫實時課堂錄影內容 2.3 逐一點選以下課件，並完成有關練習  2.4 然後離開。(注意:練習如有  圖樣，必需按下才離開。)
18/3/2020(三)	<ol style="list-style-type: none">1. 自行閱讀自主閱讀篇章：風箏(書 p.59-61)，完成書 p.62-63 第 1-5 題。2. 登入 iclass3. 點選並進入課程：中文科_四年級_下學期_第六課(part2)_16/3-20/3/20204. 點選：自主閱讀：風箏(p.59-61)5. 點選以下課件，觀看解題及訂正答案。 
19/3/2020(四)	<ol style="list-style-type: none">1. 準備書，翻開 p.64-652. 登入 iclass3. 點選並進入課程：中文科_四年級_下學期_第六課(part2)_16/3-20/3/20204. 點選：視訊練習_聲音的記錄和播放5. 點選以下課件，完成書上練習。 
20/3/2020(五)	<ol style="list-style-type: none">1. 登入 iclass2. 點選並進入課程：中文科_四年級_下學期_第六課(part2)_16/3-20/3/20203. 點選：四字詞(包含「不」字的四字詞) 4. 點選以下課件，並完成有關練習5. 然後離開。(注意:練習如有  圖樣，必需按下才離開。)6. 完成紙本作業 p.16-21
21/3/2020(六)	自由閱讀、網上閱讀
22/3/2020(日)	

英文科

準備英文課本 4B 冊及文具

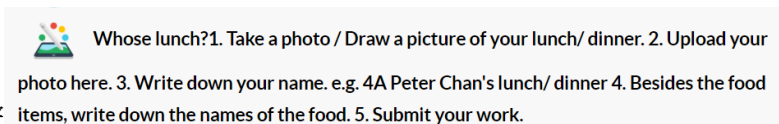
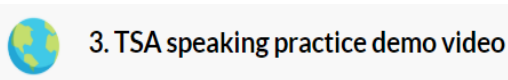

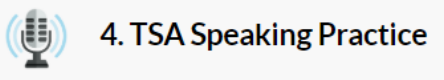

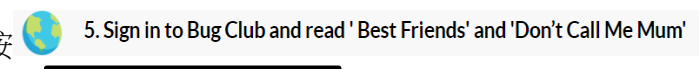
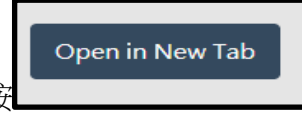

課題：Text book Chapter 2 Finding your way around 及 Chapter 3 Healthy Eating

1. 連結網站 <https://portal.iclass.hk> 或下載 iClass 電子應用程式。



2. 登入 課程: Eng/J4/Ch 2-3 16/3/-22/3/2020


完成 5 個任務:

學習程序	選取項目	完成任務
1.	點選鏈結，完成任務 1	觀看 'J4 Chapter 2-3 Real Time Interactive Learning on 17/3/2020 at 12:00noon' 重播實時教學影片，之後完成 workbook p.7-8。 *錄影片段將於翌日或後一天上載
2	點選鏈結，完成任務 2	 按 載已繪畫好的餐單，按「Submit」。
3	點選鏈結，完成任務 3	 ● 按  ● 再按 ● 觀看 TSA speaking 教學示範影片。
4	點選鏈結，完成任務 4	 ● 按  ● 再按 閱讀內容 ● 完成最後一幅圖的 speaking 練習，並上載錄音交回。
5	點選鏈結，完成任務 5	● 按   ● 再按 ● 登入後，再點選「My Stuff」  ● 登入 Bug Club 閱讀平台 ● 閱讀「Best Friends」和「Don't Call Me Mum」故事書，並完成練習。 **詳細 Bug Club 操作指南： 前往 eClass→學習中心→學科天地→英文科→P4→Bug Club Manual 操作指南

數學科

課題：4下C冊第6課分數

注意：四年級數學科網上實時教學將於**本星期三**（18/3/2020）**正午十二時**至下午十二時四十分進行。直播後，視頻將上載於 iClass 內供學生觀看。

學習程序	選取項目	完成任務
1	登入 iClass	● 準備 4 下 C 冊課本及文具
2	數學科_四年級_第 6 課_分數 _16/3-20/3/2020	
3	教學視頻	● 觀看短片 ● 完成書 p.43-46 [小組動起來]除外
4	找出真分數 找出假分數 找出帶分數	● 完成及按  提交
5	總結練習	● 完成及提交
6	紙本功課: 書 p.47 練習 6(1-5); 4 下 C 作業 Ex3	

常識科

1. 準備 4C 冊課本，翻開 p.2。



2. 登入 iclass，連結網站 <https://portal.iclass.hk/> 或運用 QR code 登入。

選擇「常識科_四年級_C1 課_奇妙的水_16/3/2020」

3. 觀看教學影片「四常 4C 冊第 1 課_教學片段 1」。

4. 完成 iclass 網上練習「圈一圈：水有甚麼特性 運用不同的感官進行探索。」

5. 完成 iclass 課業「19/3 實時課堂討論一(繪圖題：繪畫甚麼形狀的泥膠可以浮在水面)」。

6. 觀看教學影片「四常 4C 冊第 1 課_教學片段 2」。

7. 完成 iclass 網上練習「19/3 實時課堂討論二(選擇題：水的壓力)」



8. 完成 iclass 網上練習「19/3 實時課堂討論三(思考題)」

9. 4C 冊作業單元二課業指導

10. 完成 4C 冊作業課業 P.17-18

宗教科

日期	學習步驟	功課
16/3-20/3	<p>宗教科四年級聖經故事動畫 5.兩種生活</p> <p>操作： 登入 eClass-->學習中心-->學科天地-->宗教-->P4-->5.兩種生活</p> <p>或運用網址連結 Youtube https://youtu.be/UDojv5loCXM https://bit.ly/37L3Ljl</p> <p>或掃描以下 QRCode</p> 	<ul style="list-style-type: none">· 閱讀課本 P.20-22· 完成課本 P.23· 完成活動冊 P.12-13

內容	資源	
<p>沙田區警民關係組最新資訊：</p> <ol style="list-style-type: none">1. 「校園點訊」計劃 第一集《網上購物騙案》2. 觀看短片後，參加網上有獎問答遊戲 <p>條款細則：</p> <ol style="list-style-type: none">1. 獎品將交予學校派發。2. 遊戲截止日期至 2020 年 3 月 20 日。3. 沙田區少年警訊保留最終派發獎品權利。4. 每名參加者只能遞交表格一次， 重複遞交之表格將會作廢。	<p>短片連結： https://www.youtube.com/watch?v=gIFuJF8sddM</p> <p>問答表格： https://docs.google.com/forms/d/e/1FAIpQLSfluy16o9BYEVcU45ecv8Rxow7rKB3XneuWhVKs1EUtnyUAzA/viewform?usp=sf_link</p>	 

課外活動課 主風夢想號

內容	資源	
1.觀看教學片段1：可持續食物供應鏈_城市農耕科技	<p>片段1連結： https://dreamstarter.zoom.us/rec/play/uJwvduCtrD83HNaX4wSDAv98W9ToLaqs1ykX8_BYnUywVCVRO1WmNbETauphV-PtnY-MwxKB-MFwaSYn?continueMode=true</p> <p>(登入密碼:dsclass321)</p>	
2.觀看教學片段2：拍片無難度_iMovie 影片製作	<p>片段2連結： https://dreamstarter.zoom.us/rec/share/1cx_H7rI2kVJW6uW0EWPcYo7GJbIT6a82icc8vYFyhmNWuZ89p3mWtJUavEOXf7</p> <p>(登入密碼:dreamdream)</p>	
3.J.4-6 主風夢想號成員可以完成有關剪片作品，上載到以下指引提供的連結內。 <u>請於上載的影片檔案名稱中加上學生的中文姓名及學校名稱</u>	<p>學生片段作品上載位置： https://drive.google.com/drive/folders/1mgr5X_8gmjeE0uSsjsNiIcp6JkDO0U-?usp=sharing</p>	