

聖公會主風小學
2019-2020 年度 下學期 「新型冠狀病毒」停課期間
四年級 功課指引 (第八期)

日期：23/3-27/3

中文科	英文科	數學科	常識科	普通話科
<p>1. 實時課堂教學於 23/3/2020(一) 正午十二時至下午十二時四十分進行直播。錄影視頻已即日上載 iClass 供學生再次觀看。</p> <p>2. 實時網上直播後，登入 iClass 完成課業(請參考相關的操作指引)</p> <p>3. 作業第七課 (p.22-23)</p> <p>4. 詞語第七課(每個三次)</p> <p>5. 補 Ex14</p>	<p>1. 請於 24/3(二)12:00noon 進入網上實時互動教室</p> <p>2. 完成 iClass 課業的 7 個任務。</p> <p>(請參考相關的操作指引)</p>	<p>1. 網上實時教學將於本星期三 (25/3/2020) 正午十二時至下午十二時四十分進行直播</p> <p>2. 直播後，視頻及相關課業將上載於 iClass 內供學生觀看及完成(請參考相關的操作指引)</p> <p>3. 書 p.55 ;</p> <p>4 下 C 作業 Ex4 All in One p.2-3</p>	<p>1.網上實時課堂教學將於 26/3/2020 (四) 正午十二時至下午十二時四十分進行直播</p> <p>2.觀看教學影片</p> <p>3.完成 iclass 第 1 課課業</p> <p>4.完成 4C 冊 作業課業(P.1-2)</p> <p>(請參考相關的操作指引)</p>	<p>1.觀看學習影片--- 四下第三課《看電視》</p> <p>2.觀看學習影片--- 對話練習「猜電視節目」</p> <p>3.觀看學習影片--- 聽聽看</p> <p>4.完成作業四下第三課 P.5</p> <p>(請參考相關的操作指引)</p>

訓輔組_德育及公民教育	課外活動課_主風夢想號
<p>1.觀看短片：「校園點訊」計劃第一集《網上購物騙案》</p> <p>2.參加網上有獎問答遊戲</p>	<p>觀看教學片段 1：資訊素養系列 啟夢者 21 世紀自主學習技能：善用「指尖上的圖書館」</p>

指引

中文科

操作建議:

(1) 以下課件包含有選擇題、填充題及開放性題目。同學如對輸入法有困難，可用手提電話、Ipad 的手寫輸入法完成，或以紙筆記錄每題答案，復課後交科任老師。

(2) 登入 iClass 方法


1. 連結網站 <https://portal.iclass.hk> 或下載 iClass 電子應用程式。
2. 進入登入版面，輸入手冊最後的備註頁上的「統一登入帳戶和密碼」。

日期	安排
23/3/2020(一) 及 25/3/2020(三)	<ol style="list-style-type: none">1. 實時寫作課堂：第七課諸葛亮巧佈空城計<ol style="list-style-type: none">(a) 時間：正午十二時至下午十二時四十分(大約 40 分鐘)(b) 等候室開始時間：上午十一時五十分2. 課後可登入 iclass<ol style="list-style-type: none">2.1 點選並進入課程：中文科_四年級_下學期_第七課_23/3-27/3/20202.2 點選：第七課諸葛亮巧佈空城計，重溫實時課堂錄影內容及課文動畫2.3 逐一點選以下課件，並完成有關練習<ol style="list-style-type: none">2.4 然後離開。(注意:練習如有  圖樣，必需按下才離開。)3. 利用詞語簿抄寫第七課我的詞庫中詞語每個三次。4. 完成作業 p.22-23,補 Ex14
26/3/2020(四)	<ol style="list-style-type: none">1. 登入 iclass2. 點選並進入課程：中文科_四年級_下學期_第七課_23/3-27/3/20203. 點選：閱讀理解4. 點選以下課件，並完成有關練習  <ol style="list-style-type: none">5. 然後離開。(注意:練習如有  圖樣，必需按下才離開。)
27/3/2020(五)	<ol style="list-style-type: none">1. 登入 iclass2. 點選並進入課程：中文科_四年級_下學期_第七課_23/3-27/3/20203. 點選：三十六計的名稱  <ol style="list-style-type: none">4. 點選以下課件，並完成有關練習5. 然後離開。(注意:練習如有  圖樣，必需按下才離開。)
28/3/2020(六)	自由閱讀、網上閱讀
29/3/2020(日)	

英文科

準備英文課本 4B 冊、workbook 及文具

課題：Text book Chapter 3 Healthy Eating

1. 連結網站 <https://portal.iclass.hk> 或下載 iClass 電子應用程式。 

2. 登入 課程: Eng/J4/Ch 3 23/3-27/3/2020


完成 7 個任務:

學習程序	選取項目	完成任務
1.	點選鏈結，完成任務 1	觀看 'J4 Chapter 2-3 Real Time Interactive Learning on 24/3/2020 at 12:00noon' 重播實時教學影片，之後完成 workbook p.9-10。 *錄影片段將於翌日或後一天上載
2.	點選鏈結，完成任務 2	<ul style="list-style-type: none">● 按  2. TSA speaking practice(2) teaching video● 再按 ● 觀看 TSA speaking 教學示範影片。
3	點選鏈結，完成任務 3	<ul style="list-style-type: none">● 按  3. Speaking Practice (2) ，再按  觀察圖片。● 完成 speaking 練習，並上載錄音交回。 **學生需下載 iClass app，才可順利進行錄音及提交相關課業。 **如果未能以流動裝置進行錄音，學生可以將內容寫在紙上或 GE exercise book 內，待復課後才交回英文老師。
4	點選鏈結，完成任務 4	按「Study Dictation 2 syllabus」，溫習第二次默書內容。
5	點選鏈結，完成任務 5	按  5. Listen to the sound clip to Dictation 2. The sound clip is on eClass.，根據指引，登入 eClass，聆聽及朗讀第二次默書內容，並自行默書及核對。
6	點選鏈結，完成任務 6	<ul style="list-style-type: none">● 觀看 ETV 節目《The Flying Classroom Series: Looking After Our Body》
7	點選鏈結，完成任務 7	<ul style="list-style-type: none">● 按  7. Sign in to Bug Club and read 「Horribilly: Gloopy Food」和「Birthdays Around The World」● 再按 ● 登入後，再點選「My Stuff」● 登入 Bug Club  閱讀平台● 閱讀「Horribilly: Gloopy Food」和「Birthdays Around The World」故事書，並完成練習。 **詳細 Bug Club 操作指南： 前往 eClass→學習中心→學科天地→英文科→P4→Bug Club Manual 操作指南

數學科

課題：4下C冊第7課 整數、帶分數和假分數互化

注意：四年級數學科網上實時教學將於**本星期三**（25/3/2020）**正午十二時**至下午十二時四十分進行。直播後，視頻將上載於 iClass 內供學生觀看。

學習程序	選取項目	完成任務
1	登入 iClass	● 準備 4 下 C 冊課本及文具
2	數學科_四年級_第7課_整數、帶分數和假分數互化_23/3-27/3/2020	
3	引入及教學視頻	● 觀看短片 ● 完成書 p.48-53
4	連連看	● 完成及按  提交
5	總結練習	● 完成及提交
6	紙本功課: <ul style="list-style-type: none">● 書 p.55 練習 7;● 4 下 C 作業 Ex4;● All in One p.2-3	

常識科

課題：4下C冊 第1課 奇妙的水

注意：四年級常識科網上實時教學將於**本星期四**（26/3/2020）**正午十二時**至下午十二時四十分進行。直播後，視頻將上載於 iClass 內供學生觀看

1. 準備 4C 冊課本，翻開 p.5。



2. 登入 iclass，連結網站 <https://portal.iclass.hk/> 或運用 QR code 登入。

選擇「常識科_四年級_C1 課_奇妙的水_23/3/2020」

3. 觀看教學影片「教學片段 1」。

6. 觀看教學影片「教學片段 2」。

4. 完成 iclass 網上練習「選一選：奇妙的水選擇題。」

7. 完成 iclass 網上練習「19/3 實時課堂討論一：氣態的水的應用」

8. 完成 iclass 網上練習「19/3 實時課堂討論二：固態的水的應用」

9. 4C 冊作業第一課課業指導

10. 完成 4C 冊作業課業第一課 P.1-2

普通話科



操作指引：

1. 登入 eclass ---> 學習中心 ---> 學科天地 ---> 普通話 ---> P4 ---> (根據以下資料，選取檔案名稱)

2. 如使用平板電腦或智能手機，可直接點擊觀看；如使用桌面電腦，點擊下載後，

以  Window Media Player 開啟。

學習程序	內容	功課及資源
1. 學習影片	觀看學習影片--- 四下第三課《看電視》	朗讀課文及詞語兩遍： 課本 P.13-14 檔案名稱： J4_PTH-CH3-P13-14
2. 對話練習	觀看學習影片--- 對話練習「猜電視 節目」	練習對話： 課本 P.15 檔案名稱： J4_PTH-CH3-P15
3. 聽聽看	觀看學習影片--- 聽聽看	完成「聽聽看」： 課本 P.18 檔案名稱： J4_PTH-CH3-P18
4. 作業	觀看影片 --- 作業 P.5	完成作業： 四下第三課 P.5 檔案名稱： J4_PTH-CH3-WB-P5

內容	資源	
<p>沙田區警民關係組最新資訊：</p> <p>1. 「校園點訊」計劃</p> <p> 第一集《網上購物騙案》</p> <p>2. 觀看短片後，參加網上有獎問答遊戲</p> <p>條款細則：</p> <p>1. 獎品將交予學校派發。</p> <p>2. 遊戲截止日期延至 2020 年 3 月 27 日。</p> <p>3. 沙田區少年警訊保留最終派發獎品權利。</p> <p>4. 每名參加者只能遞交表格一次，重複遞交之表格將會作廢。</p>	<p>短片連結： https://www.youtube.com/watch?v=gIFuJF8sddM</p> <p>問答表格： https://docs.google.com/forms/d/e/1FAIpQLSfluy16o9BYEVcU45ecv8Rxow7rKB3XneuWhVKs1EUtnyUAzA/viewform?usp=sf_link</p>	 

內容	資源	
觀看教學片段 1：資訊素養系列 啟夢者 21 世紀自主學習技能： 善用「指尖上的圖書館」	片段 1 連結： https://dreamstarter.zoom.us/rec/share/xJd6Mrj_xFhJHdLLy13YYfQ7E_IbFX6a8gSAfq_FeyLCdHW0be03iPs_Tfd8I7Zk (登入密碼:dreamdream)	