

聖公會主風小學  
2019-2020 年度 下學期 「新型冠狀病毒」停課期間  
二年級 功課指引 (第五期)

日期：2/3-6/3

中文科	英文科	數學科
1.觀看 E-CLASS 課文朗讀及教學短片 2.完成 GOOGLE FORM 課業(參考相關操作指引) 3.作業(四)P.11-12 4. 作業單元二閱讀理解 P.13-15 5.書 P.42-44 自主閱讀 6.完成聆聽：書 P.46-47(登入 eClass) 7.現代教育網站：每日一篇(每天完成一篇) 8.現代教育網站：課外閱讀	1. 觀看 eClass 教學影片，完成網上練習。 2.聆聽錄音，默書及核對 3. 閱讀 Bug Club 1 本指定圖書。 4. 完成 worksheet Booklet Chapter 2 P.1-2 (請參考相關的操作指引)	1. 觀看教學影片 2. 完成網上課業 (請參考相關的操作指引)

常識科	宗教科	圖書科	體育科
1. 觀看 eClass 教學影片 2. 完成 Google form 課業 3. 完成工作紙 P.1-2 4. 觀看網上影片 (請參考相關的操作指引)	1. 觀看聖經故事動畫 2. 閱讀課本 (P.16-18) 3. 完成課本 (P.19) 4. 完成活動冊 (P.10-11) (請參考相關的操作指引)	1. 觀看 youtube 《給孩子的防疫繪本》短片。 根據短片內容完成: 1. 完成閱讀紀錄冊 P.13 或 2. 延伸工作紙 (請自行下載及列印或回校索取紙本)	1. 觀看 eclass 教學影片 <b>【護脊操】</b> 2. 觀看 eclass 影片 <b>【護脊操示範】</b> 3. 每天進行 <b>【護脊操】</b> 2-3 次

## 指引

### 中文科

請根據下面流程進行學習。

學生完成 google form 練習，如未能利用電腦或手提電話上網完成，可回校取紙本練習。

學習過程	內容	資源及功課
準備	<u>登入 eclass 程序</u> 1.登入 eClass 2.選「學習中心」，再選「學科天地」及「中文科」，再選「P2」及「停課期間，網上功課(第五期)」。 3.使用指引的 QR CODE 或網站連結	
甲. 預習	1.翻開課本二下一冊 P.36-37 第四課《我是一棵快樂的樹》默讀課文。 2.回答預習問題。	 <a href="http://gg.gg/gq8qo">http://gg.gg/gq8qo</a> 預習問題 google form 或紙本功課。
乙.課文學習活動	1.聆聽「朗讀課文短片」書 P.36,37	 <a href="http://gg.gg/gpy">http://gg.gg/gpy</a> n2「朗讀課文短片」 (廣東話)  <a href="http://gg.gg/gpynj">http://gg.gg/gpynj</a> 「朗讀課文短片」 (普通話)

<p>乙.課文學習活動</p>	<p>2.觀看「詞語解釋(一)及(二)」兩段教學短片，完成選詞填充練習 (google form 或紙本)。</p> <p>有關字詞的讀音和筆順，可於《香港小學學習字詞表》網站查閱。</p>	 <p><a href="http://gg.gg/gpynr">http://gg.gg/gpynr</a> 詞語解釋(一)短片</p>	 <p><a href="http://gg.gg/gpynx">http://gg.gg/gpynx</a> 詞語解釋(二)短片</p>
<p>乙.課文學習活動</p>	<p>3.觀看「想一想再討論」教學短片，完成書 P.38。</p> <p>4.觀看「品德情意」教學短片。</p>	 <p><a href="http://gg.gg/gq832">http://gg.gg/gq832</a></p> <p>「想一想再討論」教學短片</p>	 <p><a href="http://gg.gg/gq82y">http://gg.gg/gq82y</a></p> <p>「品德情意」教學短片</p>
		 <p><a href="http://gg.gg/gq88p">http://gg.gg/gq88p</a> 選詞填充 google form 或紙本功課。</p>	
		 <p><a href="http://gg.gg/gpk5y">http://gg.gg/gpk5y</a> 《香港小學學習字詞表》</p>	

	<p>5.觀看「段落大意及主旨」教學短片。</p>	 <p><a href="http://gg.gg/gq89i">http://gg.gg/gq89i</a> 「段落大意及主旨」教學短片</p>	
<p>丙.語文知識</p>	<p>1.觀看「字形結構：右上半包圍」教學短片，完成書 P.39。</p> <p>2.觀看「部件『土』」教學短片，完成書 P.39</p>	 <p><a href="http://gg.gg/gqr4l">http://gg.gg/gqr4l</a> 「語文知識_字形結構：右上半包圍」教學短片</p>	 <p><a href="http://gg.gg/gqr4p">http://gg.gg/gqr4p</a> 「語文知識_部件『土』」教學短片</p>
<p>丁.家課</p>	<p>1.完成作業(四)P.11-12, 作業單元二閱讀理解 P.13-15</p> <p>2.完成書 P.42-44 自主閱讀</p>		

### 1. 觀看教學影片

1. 請先預備 2B 冊英文書(P.13)。
2. 登入 eClass
3. 選「學習中心」，再選「學科天地」及「英文科」，再選「P2」及「停課期間，網上功課(第五期)」。
4. 見「Chapter 2 Good boys and girls」，觀看教學影片，學習本課的生字，一邊觀看教學影片，一邊跟老師一起朗讀生字。



<http://gg.gg/gpi2x>

5. 見「Picture Walk」，觀看教學影片，依據課文圖畫及老師講解，認識本課內容大意。



<http://gg.gg/gpi3i>

6. 完成「Chapter 2 Vocabulary Worksheet」網上工作紙，重溫 Chapter 2 課文生字。



<http://gg.gg/gpi88>

\*如家長未能完成網上練習，亦可選擇回校取少量的紙本練習。

### 2. 聆聽默書錄音

- 先登入 eClass，選「學習中心」，再選「學科天地」、「英文科」及「P2」。

- 選「停課期間，網上功課(第五期)」，聆聽「ENG\_J2\_Dictation(1)」
- 自行默書及開啟「ENG\_J2\_Dictation(1) (answer)」核對

### 3. 觀看 PLP-RW 教學影片

1. 請登入 eClass
2. 選「學習中心」，再選「學科天地」及「英文科」，再選「P2」及「停課期間,網上功課(第五期)」。
3. 見「Digraphs Chant 」，聆聽及朗讀 字詞。



<http://gg.gg/gpic1>

4. 見「Postcards 」，聆聽及學習書寫明信片的格式，並完成 Google form 網上練習的題目。



<http://gg.gg/gpicx>

5. 見「Digraphs Chant Part 2 」，聆聽及朗讀 字詞。



<http://gg.gg/gpit3>

\*如家長未能完成網上練習，亦可選擇回校取少量的紙本練習。

#### 4. 閱讀 Bug Club 指定圖書及完成其練習

1. 先登入 Bug Club，再點選「My Stuff」。
2. 老師已挑選了 15 本全新圖書予學生閱讀，學生可自由選擇。
3. 本周(2/3/2020 - 6/3/2020)指定圖書為「**Splash!**」，學生需要閱讀此圖書, 並完成



當中的所有題目。

\*\*\*如何登入 Bug Club

1. 請登入 eClass
  2. 選「學習中心」，再選「學科天地」、「英文科」及「P2」。
  3. 拉往下可見「Bug Club Manual」，下載後有圖文顯示 Bug Club 使用步驟。
- 
2. 選「學習中心」，再選「學科天地」、「英文科」及「P2」。
  3. 拉往下可見「Bug Club Manual」，下載後有圖文顯示 Bug Club 使用步驟。



## 數學科

學習程序	學習步驟	完成任務
1	EX.5 正方形和長方形 (引入)	1.觀看以下教學影片 <a href="https://youtu.be/8BvQRi49uXk">https://youtu.be/8BvQRi49uXk</a>  2. 準備 2 下 C 冊書 EX.5 (打開 P.38) 及 文具
2	EX.5 正方形和長方形 (第一節)	1.觀看以下教學影片 <a href="https://youtu.be/nuyvIcwVfFs">https://youtu.be/nuyvIcwVfFs</a>  2.完成 2 下 C 冊書 P.39 課堂練習(第 1-2 題)
3	EX.5 正方形和長方形 (課堂練習解題一)	1.觀看以下教學影片 <a href="https://youtu.be/AuhCN5XOG-U">https://youtu.be/AuhCN5XOG-U</a>  2. 準備 2 下 C 冊書 P.39 及 文具

4	EX.5 正方形和長方形 (第二節)	<p>1.觀看以下教學影片</p> <p><a href="https://youtu.be/JHXaeV4VGpY">https://youtu.be/JHXaeV4VGpY</a></p>  <p>2.完成 2 下 C 冊 P.40 課堂練習(第 1-4 題)</p>
5	EX.5 正方形和長方形 (課堂練習解題二)	<p>1.觀看以下教學影片</p> <p><a href="https://youtu.be/y1SL61vE4kw">https://youtu.be/y1SL61vE4kw</a></p> 
6	EX.5 正方形和長方形 (練習)	<p>完成 Google Form 數學科二年級 C 冊第 5 課練習</p> <p><a href="https://forms.gle/8KtWrDX8Nq2vs19f6">https://forms.gle/8KtWrDX8Nq2vs19f6</a></p>  <p>或完成 2 下 C 冊書 P.41 練習 5 (1-6 題)</p>
7	Ex.1 四位數 (紙本家課)	<p>完成 2 下 C 冊作業 P.1- 2</p> <p>完成工作紙 1a</p>


## 常識科

學習程序	選取項目	完成任務
1	登入 eClass	● 準備 C 冊課本、文具。
2	選「學習中心」，再選「學科天地」及「常識科」，再選「P2」及「停課期間，網上功課(第五期)」	
3	教學片段一 <a href="https://youtu.be/6dpQ8DrJoa4">https://youtu.be/6dpQ8DrJoa4</a> 	● 觀看短片
4	Google Form 課業 <a href="https://forms.gle/P3GTXPnvm8K28HTi6">https://forms.gle/P3GTXPnvm8K28HTi6</a> 	● 完成 GOOGLE FORM 課業，共 5 題，然後查看答案。
5	教學片段二 <a href="http://gg.gg/gq72d">http://gg.gg/gq72d</a> 	● 觀看短片 ● 完成常識工作紙（紙本）P.1-2
6	網上影片：中國的航空與航天科技 <a href="http://gg.gg/gq2yg">http://gg.gg/gq2yg</a> 	● 觀看短片



## 宗教科

日期	學習步驟	功課
2/3-6/3	<p>宗教科二年級聖經故事動畫 4.底波拉服務他人</p> <p>操作： 登入 eClass--&gt;學習中心--&gt;學科天地--&gt;宗教--&gt;P2--&gt;4.底波拉服務他人</p> <p>或運用網址連結 Youtube <a href="https://youtu.be/Wq1u_ImflsM">https://youtu.be/Wq1u_ImflsM</a> <a href="https://bit.ly/2P2qEZs">https://bit.ly/2P2qEZs</a></p> <p>或掃描以下 QRCode</p> 	<ul style="list-style-type: none"><li>· 閱讀課本 P.16-18</li><li>· 完成課本 P.19</li><li>· 完成活動冊 P.10-11</li></ul>

## 圖書科

日期	學習步驟	功課
2/3-6/3	圖書科二年級繪本欣賞： 操作： 登入 eClass-->學習中心-->學科天地-->圖書-->P2--> 《給孩子的防疫繪本》短片  或運用網址連結 Youtube <a href="http://gg.gg/grnr2">http://gg.gg/grnr2</a>  或掃描以下 QRCode  	· 閱讀課本 P.16-18 · 完成課本 P.19 · 完成活動冊 P.10-11

## 體育科

學習程序	學習步驟	完成任務
一. 護脊操	1. 觀看eclass【護脊操】教學短片，學習護脊操9個招式。  操作： 登入eClass-->學習中心-->學科天地-->體育-->P2-->【護脊操】教學短片	【護脊操】教學短片    <a href="http://gg.gg/gqjc0">http://gg.gg/gqjc0</a>
	2. 觀看【護脊操示範】短片。  操作： 登入 eClass-->學習中心-->學科天地-->體育-->P2-->【護脊操示範】短片	【護脊操示範】短片    <a href="http://gg.gg/gqai9">http://gg.gg/gqai9</a>
	3. 每天進行【護脊操】2-3次。	

二年級 3 月份學習進度：

中文科	英文科	數學科	常識科	宗教科	體育科	圖書科
(四)飄落的小樹葉 (五)王冕畫荷花 (六)甘羅點兵(略教) (九)故事媽媽講故事	Ch 2  Good boys and girls.  PLP-R/W  Souperman  Dictation	二下 C 書： 5. 正方形和長方形 6. 菱形和梯形 7. 製作四邊形 8. 香港通用的貨幣	C3.新時代的中國  C4.香港特別行政區成立了  C5.文化匯香江	4.底波拉服務他人  5.參孫與非利士人交戰	護脊操	繪本欣賞《寫給孩子的防疫繪本》及完成「閱讀紀錄冊」P.13 或延伸工作紙

家長備忘：

中文科	<ul style="list-style-type: none"> <li>● 指導子女完成現代中國語文網的「每日一篇」練習</li> <li>● 鼓勵子女利用書商的電子課本，聆聽課本內容</li> <li>● 協助子女利用字典查找課文生字</li> <li>● 完成網上家課</li> <li>● 第六週進行中默一(第 1,2 課)，第九週進行中默二(第 3,4 課)，請查閱 eClass 發放之默書內容(家長版)，按紙上的家長須知，與貴子弟在家中完成默書。</li> </ul>
英文科	<ul style="list-style-type: none"> <li>● 定期查閱老師於 eClass 發放之自學內容，學生需要登入電子課本、觀看影片或完成網上練習等方式學習，同時亦多鼓勵學生使用 Bug Club 閱讀圖書。</li> <li>● 請於第五週進行英默一，第八週進行英默二。學生須登入 eClass 溫習默書範圍，聆聽音檔自行默書，然後自行核對。</li> </ul>
數學科	<ul style="list-style-type: none"> <li>● 定期查閱 eClass 發放之自學內容</li> <li>● 完成已教授之課題的網上單元練習</li> <li>● 完成所給予的紙本功課</li> </ul>
常識科	定期查閱 eClass 發放之自學內容及教學短片，完成已教授之課題的網上練習和作業。鼓勵學生要多閱讀新聞，並登入電子課本閱讀「新聞速讀」，並完成「每周時事挑戰」。
宗教科	完成相關的課業及活動冊 背誦相關課題的金句
體育科	護脊操
圖書科	1.完成「閱讀紀錄冊」P.13 或 2.如於發放繪本欣賞前已完成「閱讀紀錄冊」P.13， 可完成延伸工作紙（自行下載及列印或回校索取紙本）